

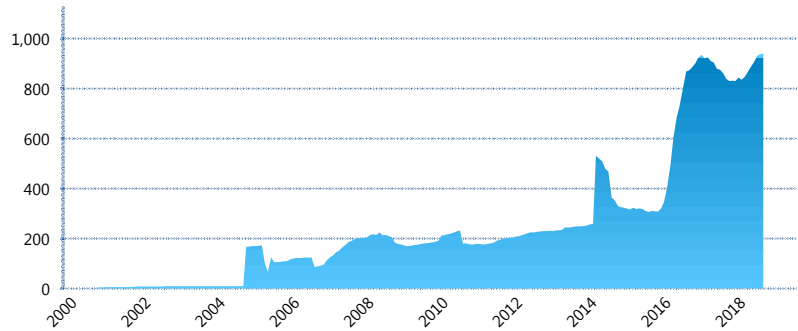
I. INFORMACIÓN FINANCIERA

I) Detalles del Fondo

Detalles del Fondo	
Razón Social	Fondo Profuturo CP, S.A de C.V, Siefore
Inicio de Operaciones	03/11/2000
Tipo de Fondo	Aportación voluntaria
Clave Bolsa	PROF-CP
Activos Administrados *	941
ISIN	MX54PR3W0027
Comisión Anual	1.25%
Administrador	Profuturo Afore, S.A. de C.V.
Director General	Lic. Arturo García Rodríguez
Presidente del Consejo	Alberto Baillères González

Activos Administrados *


\$941



*Cifras en millones de pesos

Contiene el efecto de fusiones, cortes transversales y transferencias por edad. Para mayor información consultar: <http://www.consar.gob.mx/gobmx/Aplicativo/Factsheets/EC/ECSAR.pdf>

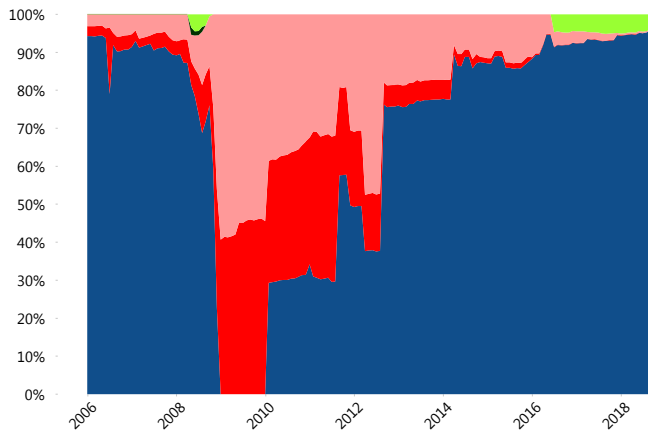
II) Inversiones



Deuda Gubernamental	99.37%
Deuda Nacional	0.29%
Renta Variable Nacional	0.34%

Tipo de Instrumento		Profuturo (SIAV)	Sistema Adicional...
Renta Variable Nacional	Renta Variable Nacional	0.34%	6.17%
	Total	0.34%	6.17%
Renta Variable Internacional	Renta Variable Internacional	0.00%	14.30%
	Total	0.00%	14.30%
Mercancías	Mercancías	0.00%	0.48%
	Total	0.00%	0.48%
FIBRAS	FIBRAS	0.00%	2.33%
	Total	0.00%	2.33%
Estructurados	Estructurados	0.00%	0.05%
	Total	0.00%	0.05%
Deuda Nacional	Alimentos	0.00%	0.03%
	Automotriz	0.00%	0.07%
	Banca de Desarrollo	0.00%	1.16%
	Bancario	0.28%	0.78%
	Bebidas	0.00%	0.17%
	Cemento	0.00%	0.01%
	Centros Comerciales	0.00%	0.00%
	Consumo	0.00%	0.12%
	Empresas Productivas del Estado	0.00%	2.13%
	Estados	0.00%	0.63%
	Europeos	0.00%	0.65%
	Grupos Industriales	0.00%	0.04%
	Infraestructura	0.00%	1.38%
	OTROS	0.00%	0.32%
	Papel	0.00%	0.03%
	Serv. Financieros	0.00%	0.08%
	Telecom	0.00%	0.20%
	Transporte	0.00%	0.01%
	Vivienda	0.01%	1.13%
	Total	0.29%	8.93%
Deuda Internacional	Deuda Internacional	0.00%	0.00%
	Total	0.00%	0.00%
Deuda Gubernamental	BONDES	1.03%	4.61%
	BONOS	0.00%	28.04%
	BPA182	10.67%	0.11%
	BPAS	0.00%	0.15%
	CBIC	0.00%	0.08%
	CETES	39.50%	11.13%
	REPORTO	0.00%	2.04%
	UDIBONO	48.18%	21.50%
	UMS	0.00%	0.07%
	Total	99.37%	67.73%
Total	100.00%	100.00%	

Evolución de Inversiones



Deuda Gubernamental	Renta Variable Nacional
Deuda Internacional	
Deuda Nacional	
Renta Variable Internacional	

**Considera las inversiones de todo el grupo de SIEFORES Adicionales
Cifras al cierre de septiembre de 2018

III) Desempeño

Rendimiento Bolsa

Tipo	Profuturo (SIAV)	Sistema Adicionales
1 año	5.57%	5.72%
2 años	5.36%	5.84%
3 años	4.52%	5.95%
5 años	3.94%	5.28%

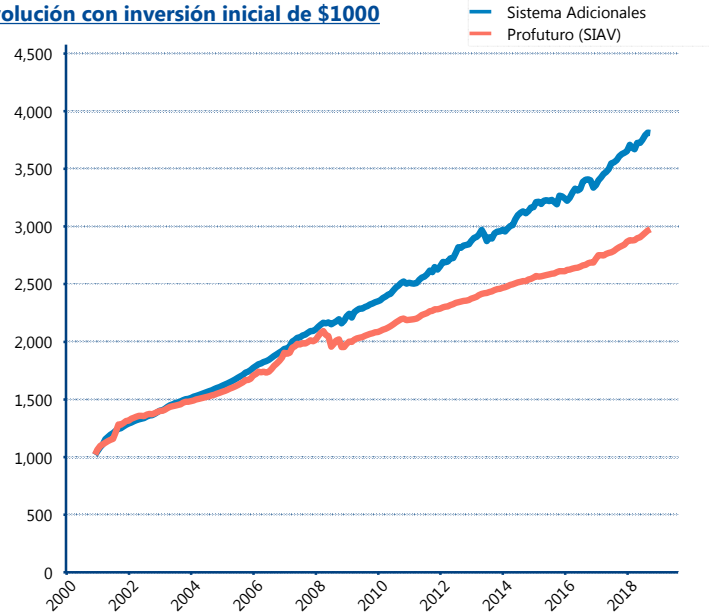
Indicador de Rendimiento Neto

N/A

N/A

N/A

Evolución con inversión inicial de \$1000



Construido con el precio de la Siefore registrado en la Bolsa Mexicana de Valores

IV) Medidas de sensibilidad y riesgos

Evolución del Plazo Promedio Ponderado

